

感谢您购买了电热毛巾架,为了您正确安装和保养本产品,请您在安装前详细阅读此说明书

本说明书适用G688暗装电热毛巾架全系列

A 产品参数:

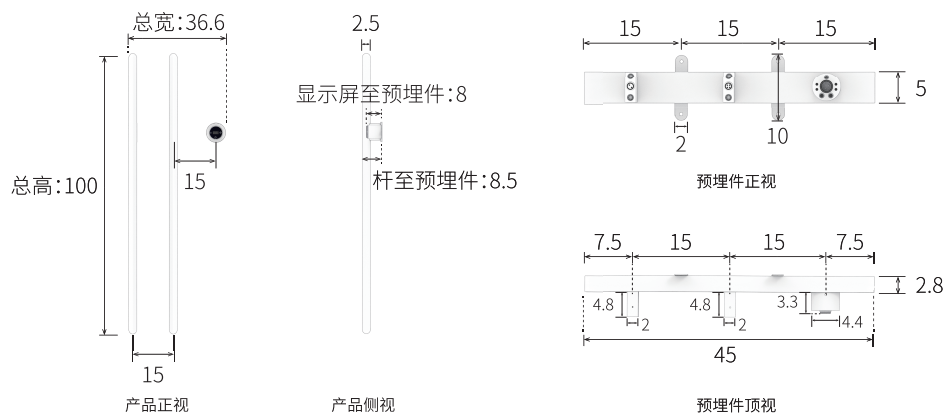
| | |
|------|--------|
| 型号 | G689 |
| 额定功率 | 96W |
| 电压 | 220v |
| 温控范围 | 40-65℃ |
| 定时范围 | 01-08H |
| 防水等级 | IPX5 |
| 安装方式 | 预埋暗装 |



B 产品尺寸:

单位:cm

注:手工测量,误差范围±5%



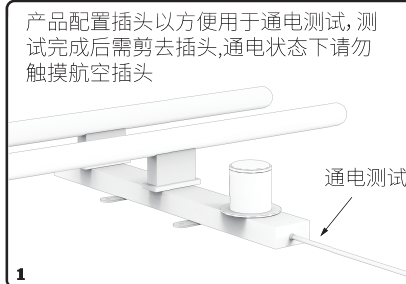
C 使用说明:



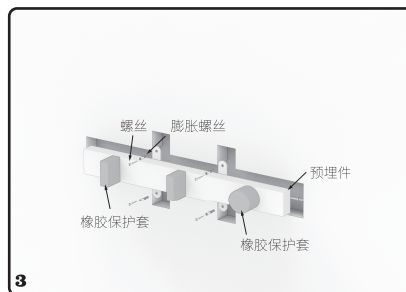
- 1.轻触开关键,电热毛巾架开始工作;
- 2.长按开关键,电热毛巾架关机;
- 3.轻触温度键,可调控温度,调控范围:40-65℃,每次调整为5℃,若无手动调整温度,开机升温至50℃后自动恒温;
- 4.轻触定时键,可设置定时,定时范围:01-08H,每次调整为1H
- 5.为防止过度加热和节能环保,本机在未设置定时状态下运行4小时后自动关机

2

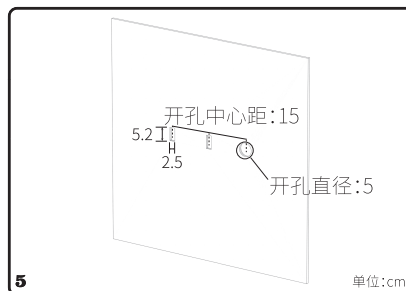
D 安装说明:



在正式上墙安装前,请先将产品组装好进行通电测试。确保无误后,再进行上墙安装。



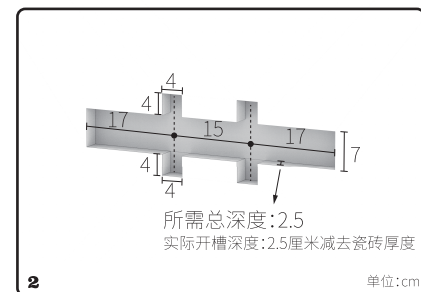
在墙面打入膨胀螺丝,用螺丝固定预埋件。切勿取下控件上的橡胶保护套。



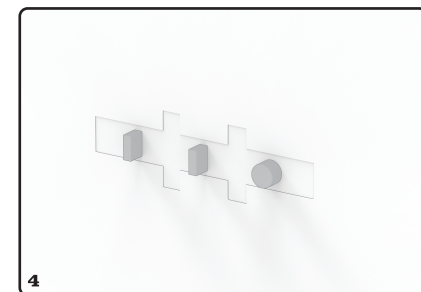
根据图示尺寸,对瓷砖开孔,铺设瓷砖。



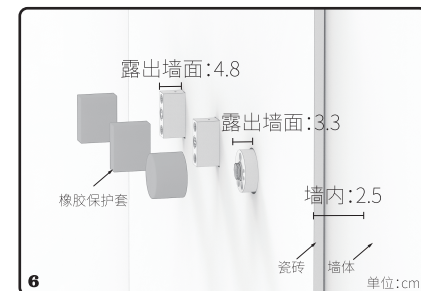
连接底座内部与预埋件上的加热控件,用螺丝在固定全部底座及其装饰盖。




在末铺设瓷砖前,根据上方尺寸,在墙面开槽。
▲请根据购买的瓷砖厚度来确定实际开槽深度



接好预埋件上与墙内预留的电线,用水泥回填墙面,覆盖整个预埋件。



待瓷砖铺设完毕后,取下橡胶保护套,检查露出墙面部分与图示相同。



开机测试,安装完成。

3

E 保养说明:

- 1、每次清洁烘干机/电热毛巾架前，务必处于关机状态并让电热毛巾架冷却。
 - 2、切勿将烘干机/电热毛巾架、电源线浸入水中。
 - 3、确保电器线路干燥。
 - 4、用湿布擦拭电热毛巾架，然后用干软布擦干。
- 注：切忌用金属球或其他粗硬的擦布清洁毛巾架，以免损伤毛巾架表面。

F 使用注意事项:

- 1、在使用本产品前必须仔细阅读、理解本产品之使用说明；
- 2、本产品仅用于干燥洗的纺织物，丝绸类织物禁止使用本产品来加热烘干；
- 3、产品必须接入与电气铭牌显示的额定电压相符的电源上使用；
- 4、本产品加热元件或外壳损坏时禁止使用；
- 5、产品必须要接地，以免安全隐患和危险；
- 6、在维护或者清理工作没有结束之前，产品一定不能接通电源；
- 7、如果外部的电线装置需要修理，必须彻底切断电源；
- 8、无电气安全操作经验者请在专业人员监督和指导下保证其安全时使用；
- 9、为避免对婴儿造成伤害，安装时应使得最低的加热架距离地面最少600mm
- 10、本产品安装或使用位置应尽量远离淋浴房、浴缸、或容易被水溅到的地方。
- 11、如果电源线损坏、为避免危险，请由生产厂家或由有电工资质的维修人员或类似专业人员更换。
- 12、此设备只用于设计使用范围，只能在室内使用；
- 13、塑料包要远离儿童；
- 14、初次使用时，您可能在开始会闻到不适气味，这是正常的情况，之后气味会变弱。

G 售后相关:

维修凭证

本凭证各栏请详填

| | | | | |
|------|------|------|--|--|
| 客户 | 地址 | | | |
| 姓名 | 电话 | 邮政编码 | | |
| 购买日期 | 购买地址 | 卖方电话 | | |
| 型号 | 产品条码 | 包修期 | | |

- 1、本产品在正常使用状态下，整机保修2年。（赠品不在保修范围内）。
- 2、保修期的起始日期以发票的起始日期为准。
- 3、产品自出售之日七日内，发生性能故障，消费者可以选择退货、换货或修理；产品自售出15日内，发生性能故障，消费者可以选择换货或者修理。
- 4、在保修期间，若有下列之情形恕不免费包修：
 - 没有按说明书要求使用而造成故障的；
 - 因自行修理改装导致损坏的；
 - 因天灾、跌落、膨胀、不当电压造成故障的；
 - 非一般家庭使用（如长时间使用在恶劣场所或车江、船舶上搭载）所造成之故障或损坏的；
 - 外观一使用而自然污旧的；
- 5、超过保修期或不属于免费维修的产品，本公司维修中心仍竭诚为您服务。

常见故障与问题

| 故障现象 | 原因分析 | 故障排除 |
|--------------------|-----------|-------------|
| 烘干机 / 电热毛巾架 不工作 | 电源插头没有连接好 | 请检查电源插头连接情况 |
| | 电源线损坏 | 请专业人士更换电源线 |

专业售后服务热线：400-718-9186

产品说明书



型号:G689

全铜暗装电热毛巾架